

PENB

# Průkaz energetické náročnosti budvy

Podle vyhlášky č. 264/2020 Sb.

Rodinný dům

parc. č. 000/0, KÚ Město [000000]

# PRŮKAZ ENERGETICKÉ NÁROČNOSTI BUDOVY

vydaný podle zákona č. 406/2000 Sb., o hospodaření energií, a vyhlášky č. 264/2020 Sb., o energetické náročnosti budov

Ulice, č.p./č.o.:

PSČ, obec:

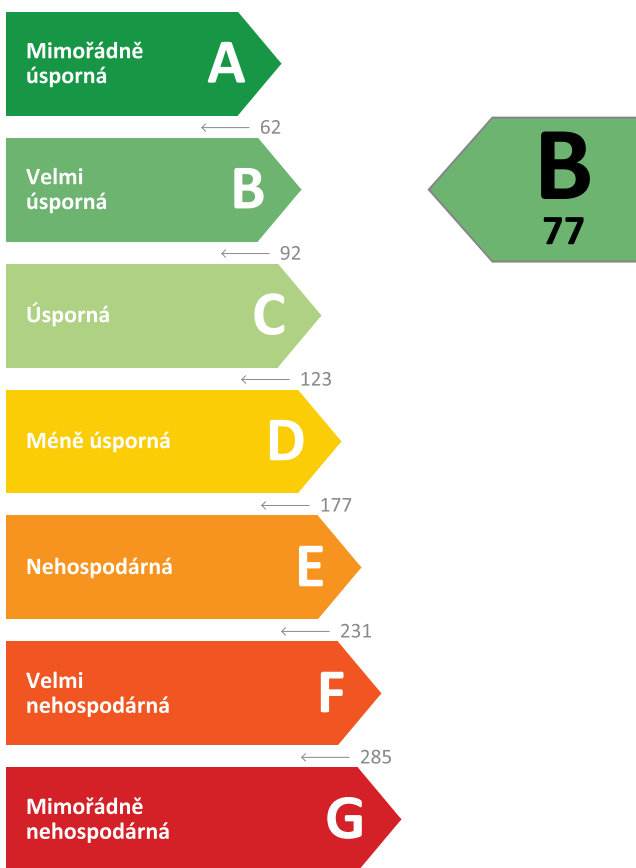
K.ú., parcelní č.:

Typ budovy:

Celková energeticky vztažná plocha:

## KLASIFIKAČNÍ TŘÍDA

Primární energie z neobnovitelných zdrojů  
kWh/(m<sup>2</sup>.rok)



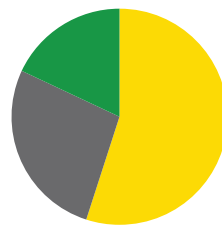
Požadavky pro výstavbu nové budovy od 1.1.2022

jsou **SPLNĚNY**

## ROZDĚLENÍ DODANÉ ENERGIE

MWh/rok

- Energie prostředí - 10,7 (55 %)
- Elektřina - 5,3 (27 %)
- Kusové dřevo a štěpka - 3,4 (18 %)



## UKAZATELE ENERGETICKÉ NÁROČNOSTI

Průměrný součinitel prostupu tepla budovy	0,20 W/(m <sup>2</sup> .K)	<b>B</b>
Měrná potřeba tepla na vytápění	58 kWh/(m <sup>2</sup> .rok)	
<b>Celková dodaná energie</b>	106 kWh/(m <sup>2</sup> .rok)	<b>B</b>
Vytápění	81 kWh/(m <sup>2</sup> .rok)	<b>B</b>
Chlazení	-	
Nucené větrání	-	
Úprava vlhkosti	-	
Příprava teplé vody	23 kWh/(m <sup>2</sup> .rok)	<b>A</b>
Osvětlení	3 kWh/(m <sup>2</sup> .rok)	<b>A</b>

Energetický specialista:

Osvědčení č.:

Kontakt:

Ev. č. průkazu:

Vyhotoveno dne:

Podpis:

# PRŮKAZ ENERGETICKÉ NÁROČNOSTI BUDOVY

vydaný podle zákona č. 406/2000 Sb., o hospodaření energií, a vyhlášky č. 264/2020 Sb., o energetické náročnosti budov

A

## IDENTIFIKAČNÍ ÚDAJE

## ÚDAJE O BUDOVĚ / MÍSTĚ STAVBY

Obec:		Část obce:	
Ulice:		Č.p / č. or. (č.ev.):	
Katastrální území:		Převládající typ využití:	
Parcelní číslo pozemku:		Památková ochrana budovy:	
Orientační období výstavby:		Památková ochrana území:	

## POPIS HODNOCENÉ BUDOVY

Základní členění budovy a zónování, typický profil užívání, popis konstrukcí obálky budovy a jejích technických systémů, významné renovace, apod.

## GEOMETRICKÉ CHARAKTERISTIKY

Parametr	Jednotky	Hodnota
Objem budovy s upravovaným vnitřním prostředím	m <sup>3</sup>	601,6
Celková plocha hodnocené obálky budovy	m <sup>2</sup>	593,8
Objemový faktor tvaru budovy	m <sup>2</sup> /m <sup>3</sup>	0,99
Celková energeticky vztažná plocha budovy	m <sup>2</sup>	182,4
Podíl průsvitných konstrukcí v ploše svislých konstrukcí	%	19,7

## VÝPOČTOVÉ ZÓNY

Energetická náročnost budovy a hodnocení obálky je vypočteno pro budovu jako celek, která se při výpočtu může členit do dílčích zón. Budova je členěna na zóny s upravovaným vnitřním prostředím (vytápění, chlazení), které mají definovanou návrhovou vnitřní teplotu dle ČSN 730540-3 a na zóny nevytápěné. Zónám jsou přiřazeny profily typického užívání.

Ozn.	Označení zóny	Typ zóny dle ČSN 73 0331-1	Úprava vnitřního prostředí		Návrhová vnitř. teplota pro vytápění °C	Energeticky vztažná plocha m <sup>2</sup>
			Vytápění	Chlazení		
Z1	RD	Obytné zóny - RD - byt	<input checked="" type="checkbox"/>	<input type="checkbox"/>	20,0	182,4

## B

## CELKOVÁ DODANÁ ENERGIE

Dodaná energie je dle §4 Vyhlášky součtem vypočtené spotřeby energie a pomocné energie (čerpadla, regulace apod.) pro daný účel. Vypočtená spotřeba energie vychází z potřeby energie pro zajištění typického užívání budovy se zahrnutím účinnosti technického systému. Do dodané energie se v souladu s Vyhláškou neuvažují technologie nesouvisející se zajištěním uvedených účelů, ale vstupují do výpočtu ve formě tepelných zisků.

Energonositel	Vytápění	Chlazení	Nucené větrání	Úprava vlhkosti	Příprava teplé vody	Osvětlení	Ostatní	Celkem
	% pokrytí							
	Dodaná energie v MWh/rok							

## PALIVA

Za paliva jsou pro účely průkazu považovány elektrická energie odebraná z veřejné distribuční sítě, paliva pro spalování (uhlí, dřevo, zemní plyn apod.) a energie dodaná ve formě tepla nebo chladu ze soustavy zásobování tepelnou energií (SZTE).

Elektřina	17,1 %	-	-	-	7,8 %	2,4 %	-	27,3 %
	<b>3,32</b>	-	-	-	<b>1,51</b>	<b>0,47</b>	-	<b>5,29</b>
Kusové dřevo, dřevní štěpka	17,7 %	-	-	-	-	-	-	17,7 %
	<b>3,42</b>	-	-	-	-	-	-	<b>3,42</b>

## ENERGIE OKOLNÍHO PROSTŘEDÍ

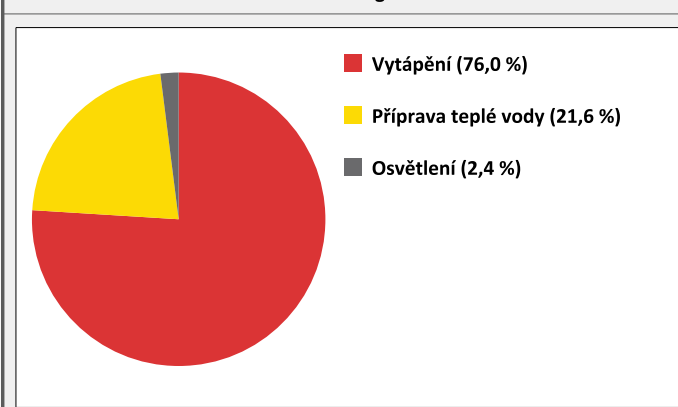
Za energii okolního prostředí je pro účely průkazu považována energie získaná ze Slunce, Země, vody, vzduchu nebo větru dodaná pomocí technického zařízení (solární kolektory, tepelné čerpadlo apod.). Dále je sem zařazeno využití odpadního tepla z technologie.

Energie okolního prostředí	41,3 %	-	-	-	13,8 %	-	-	55,0 %
	<b>8,00</b>	-	-	-	<b>2,67</b>	-	-	<b>10,67</b>

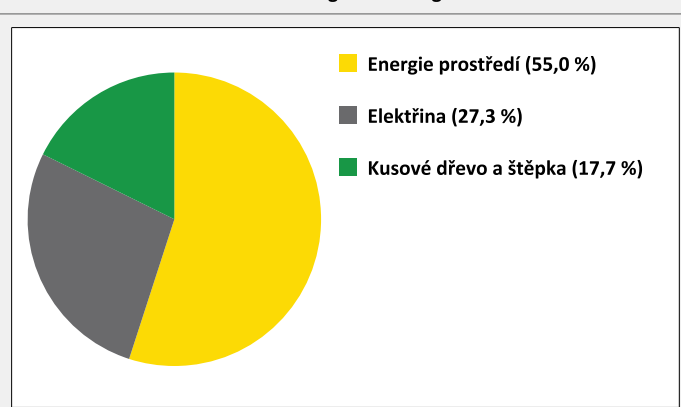
## CELKOVÁ DODANÁ ENERGIE

procentuelní podíl	76,0 %	-	-	-	21,6 %	2,4 %	-	100,0 %
kWh/m <sup>2</sup> .rok	81	-	-	-	23	3	-	106
MWh/rok	<b>14,74</b>	-	-	-	<b>4,18</b>	<b>0,47</b>	-	<b>19,39</b>

Podíl dodané energie dle účelu



Podíl dodané energie dle energonositele



## C

## PRIMÁRNÍ ENERGIE Z NEOBNOVITELNÝCH ZDROJŮ ENERGIE

Primární energie z neobnovitelných zdrojů zobrazuje ekologickou stopu provozu budovy z pohledu spotřeby energie v primárních zdrojích (např. elektrárny, teplárny apod.) se zohledněním účinnosti výroby a distribuce pro užití v hodnocené budově.

Faktorem primární energie z neobnovitelných zdrojů energie se násobí složky dodané energie po jednotlivých energonositelích.

Ergonositel	Faktor primární energie z neob. zdrojů energie	Vytápění	Chlazení	Nucené větrání	Úprava vlhkosti	Příprava teplé vody	Osvětlení	Ostatní	Celkem
		% pokrytí							
Primární energie z neobnovitelných zdrojů energie v MWh/rok									

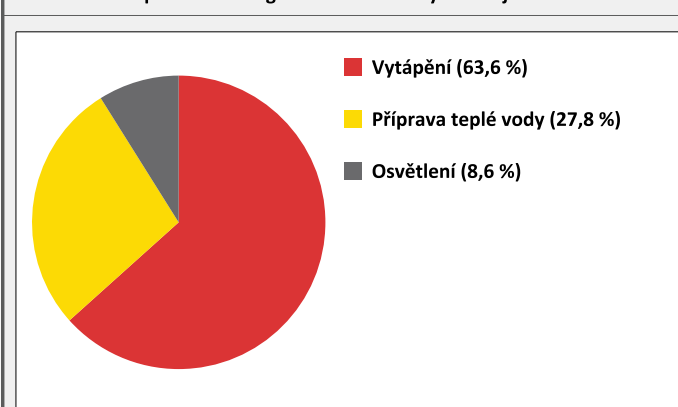
## ENERGONOSITELE

Energie okolního prostředí	0,0	-	-	-	-	-	-	-	-
		-	-	-	-	-	-	-	-
Elektřina	2,6	61,2 %	-	-	-	27,8 %	8,6 %	-	97,6 %
		<b>8,63</b>	-	-	-	<b>3,92</b>	<b>1,21</b>	-	<b>13,76</b>
Kusové dřevo, dřevní štěpka	0,1	2,4 %	-	-	-	-	-	-	2,4 %
		<b>0,34</b>	-	-	-	-	-	-	<b>0,34</b>

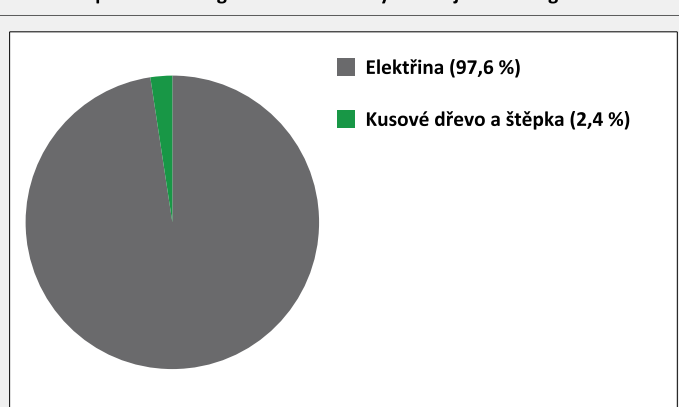
## PRIMÁRNÍ ENERGIE Z NEOBNOVITELNÝCH ZDROJŮ ENERGIE

procentuelní podíl	63,6 %	-	-	-	27,8 %	8,6 %	-	100,0 %
kWh/m <sup>2</sup> .rok	49	-	-	-	21	7	-	77
MWh/rok	<b>8,97</b>	-	-	-	<b>3,92</b>	<b>1,21</b>	-	<b>14,11</b>

Podíl primární energie z neobnovitelných zdrojů dle účelu



Podíl primární energie z neobnovitelných zdrojů dle energonositele



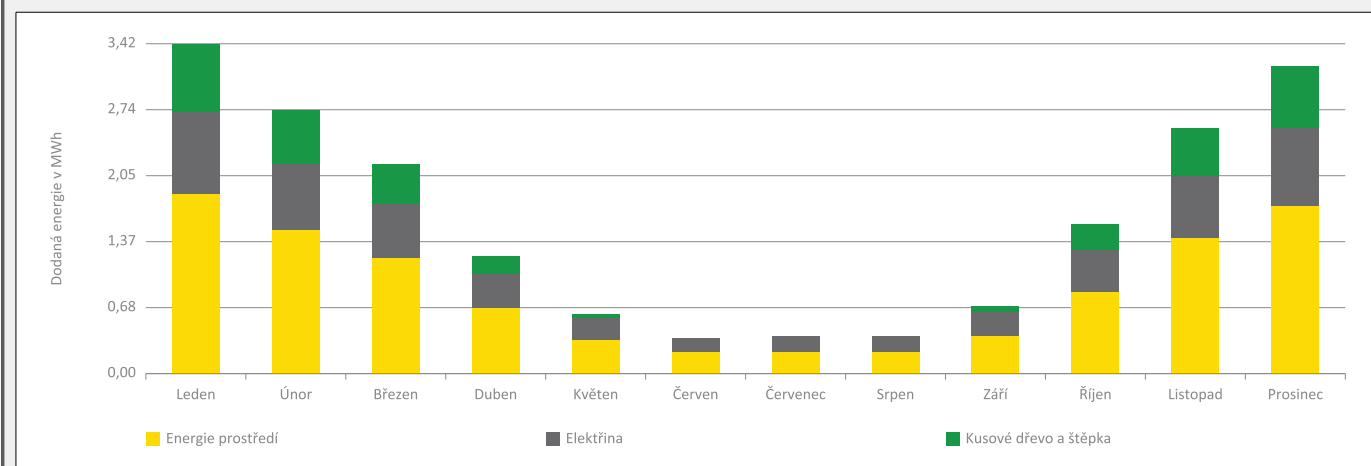
D

## ROČNÍ PRŮBĚH DODANÉ ENERGIE

## BILANCE DLE ENERGOISITELŮ

	Dodaná energie v MWh/rok											
	Leden	Únor	Březen	Duben	Květen	Červen	Červenec	Srpen	Září	Říjen	Listopad	Prosinec
<b>Celkem</b>	<b>3,42</b>	<b>2,73</b>	<b>2,19</b>	<b>1,23</b>	<b>0,63</b>	<b>0,37</b>	<b>0,38</b>	<b>0,39</b>	<b>0,72</b>	<b>1,58</b>	<b>2,55</b>	<b>3,20</b>
Energie okolního prostředí	1,87	1,49	1,20	0,68	0,35	0,22	0,23	0,23	0,40	0,86	1,40	1,75
Elektrina	0,84	0,68	0,57	0,36	0,23	0,15	0,16	0,16	0,25	0,44	0,65	0,80
Kusové dřevo, dřevní štěpka	0,71	0,55	0,42	0,19	0,05	0,00	0,00	0,00	0,07	0,27	0,50	0,65

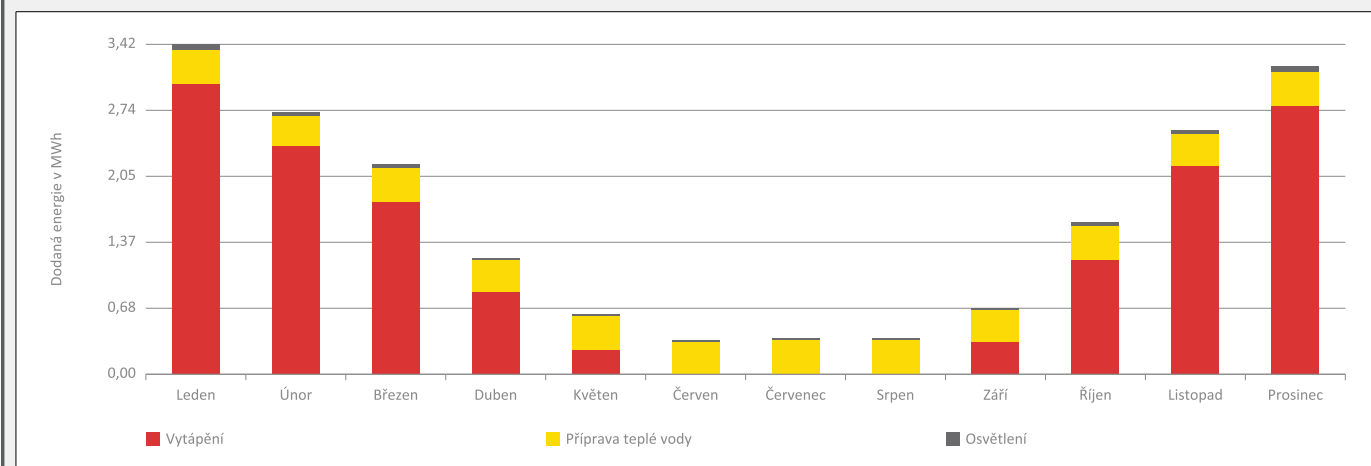
## Roční průběh dodané energie dle energoisitelů



## BILANCE DLE ÚČELŮ SPOTŘEBY

	Dodaná energie v MWh/rok											
	Leden	Únor	Březen	Duben	Květen	Červen	Červenec	Srpen	Září	Říjen	Listopad	Prosinec
<b>Celkem</b>	<b>3,42</b>	<b>2,73</b>	<b>2,19</b>	<b>1,23</b>	<b>0,63</b>	<b>0,37</b>	<b>0,38</b>	<b>0,39</b>	<b>0,72</b>	<b>1,58</b>	<b>2,55</b>	<b>3,20</b>
Vytápění	3,01	2,36	1,79	0,86	0,25	0,00	0,00	0,00	0,34	1,18	2,16	2,78
Chlazení	-	-	-	-	-	-	-	-	-	-	-	-
Nucené větrání	-	-	-	-	-	-	-	-	-	-	-	-
Úprava vlhkosti	-	-	-	-	-	-	-	-	-	-	-	-
Příprava teplé vody	0,35	0,32	0,35	0,34	0,35	0,34	0,35	0,35	0,34	0,35	0,34	0,35
Osvětlení	0,06	0,05	0,04	0,03	0,03	0,03	0,03	0,03	0,03	0,04	0,05	0,06
Ostatní	-	-	-	-	-	-	-	-	-	-	-	-

## Roční průběh dodané energie dle účelů spotřeby



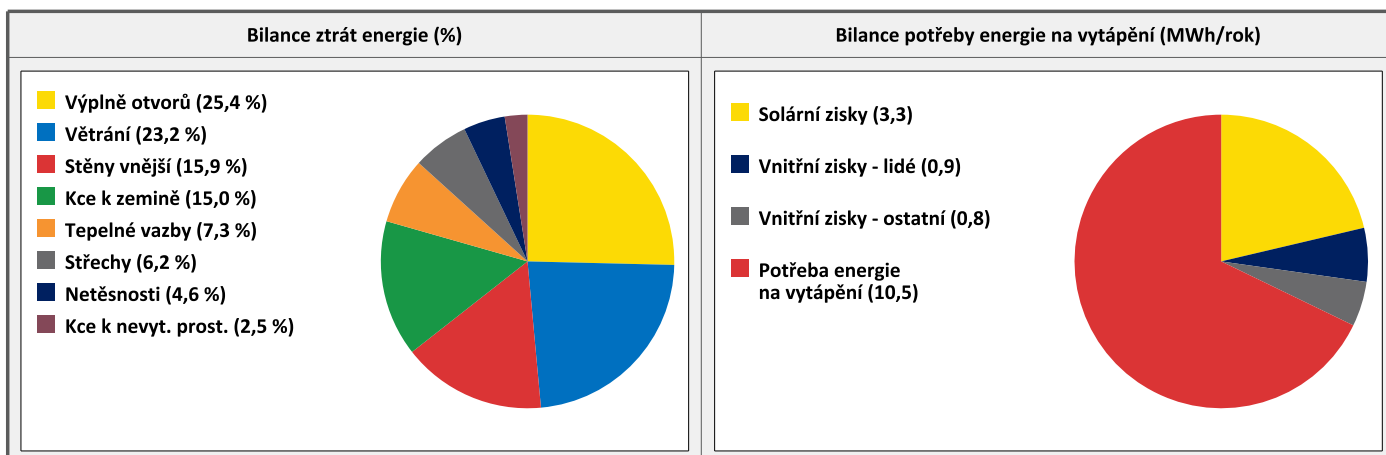
<b>E</b>	<b>BILANCE TEPELNÝCH TOKŮ</b>
----------	-------------------------------

**BILANCE PRO REŽIM VYTÁPĚNÍ**

*Celkové ztráty energie budovy jsou tvořeny prostupem tepla přes konstrukce obálky budovy, cíleným větráním a neřízeným větráním netěsnostmi - infilrací. Ztráty energie jsou z části pokryty využitelnými solárními a vnitřními zisky. Výsledná bilance představuje potřebu energie na vytápění budovy, kterou je nutné dodat soustavou vytápění.*

ZTRÁTY ENERGIE			VYUŽITELNÉ ZISKY ENERGIE PRO REŽIM VYTÁPĚNÍ		
Prostup tepla obálkou budovy	MWh/rok	11,222	Solární zisky	MWh/rok	3,307
Větrání		3,604	Vnitřní zisky - lidé		0,923
Netěsnosti obálky - infiltrace		0,714	Vnitřní zisky - osvětlení a technologie		0,767
<b>Celkem</b>		<b>15,540</b>	<b>Celkem</b>		<b>4,997</b>

<b>POTŘEBA ENERGIE NA VYTÁPĚNÍ</b>	MWh/rok	<b>10,543</b>	kWh/m <sup>2</sup> .rok	<b>58</b>
------------------------------------	---------	---------------	-------------------------	-----------

**BILANCE PRO REŽIM CHLAZENÍ**

Budova neobsahuje technický systém chlazení, není proto sestavena bilance pro režim chlazení. V rámci průkazu není prováděn výpočet tepelné stability v letním období, existuje tedy riziko přehřívání budovy.

F

## OBÁLKA BUDOVY

Obálkou budovy je soubor všech teplosměnných konstrukcí na systémové hranici celé budovy, které jsou vystaveny přilehlému prostředí, jež tvoří venkovní vzduch (EXT), přilehlá zemina (ZEM), vnitřní vzduch v přilehlém nevytápěném prostoru (NEVYT) nebo sousední budově (SOUS). Budova může být rozdělena na teplotní zóny o různých návrhových vnitřních teplotách s různými požadavky na obalové konstrukce. Hodnocené konstrukce jsou porovnávány s referenční hodnotou, která odpovídá platnému požadavku pro novostavby.

Přehled stavebních prvků a konstrukcí na obálce budovy		Návrhová vnitřní teplota zóny	Přiléhající prostředí	Plocha konstrukce	Součinitel prostupu tepla konstrukce			
					Vypočtená hodnota	Požadavek ČSN 73 0540-2	Referenční hodnota	Dosažená úroveň vypočtená / referenční hodnota
Ozn.	Název	°C	---	m <sup>2</sup>	W/m <sup>2</sup> .K			
<b>STĚNY VNĚJŠÍ</b>				<b>185,1</b>				
SV1	Obvodová stěna	20,0	EXT	168,3	<b>0,139</b>	<b>0,30</b>	<b>0,21</b>	66 %
SV2	Obvodová stěna_sokl	20,0	EXT	16,7	<b>0,154</b>	<b>0,30</b>	<b>0,21</b>	73 %
<b>STŘECHY</b>				<b>79,6</b>				
ST1	Plochá střecha	20,0	EXT	79,6	<b>0,127</b>	<b>0,24</b>	<b>0,17</b>	76 %
<b>KONSTRUKCE K ZEMINĚ</b>				<b>180,9</b>				
PZ1	Podlaha na terénu	20,0	ZEM	180,9	<b>0,207</b>	<b>0,45</b>	<b>0,32</b>	66 %
<b>KONSTRUKCE K NEVYTÁPĚNÝM PROSTORŮM</b>				<b>102,8</b>				
KN1	Strop k půdě	20,0	NEVYT	102,1	<b>0,127</b>	<b>0,30</b>	<b>0,21</b>	60 %
KN2	Stropní výlez	20,0	NEVYT	0,7	<b>1,200</b>	<b>3,50</b>	<b>1,19</b>	101 %
<b>VÝPLNĚ OTVORŮ</b>				<b>45,5</b>				
VO1	Okno 1750x2250	20,0	EXT	11,8	<b>0,900</b>	<b>1,50</b>	<b>1,05</b>	86 %
VO2	Okno 2600x2250	20,0	EXT	17,6	<b>0,900</b>	<b>1,50</b>	<b>1,05</b>	86 %
VO3	Okno 1100x2250	20,0	EXT	2,5	<b>0,900</b>	<b>1,50</b>	<b>1,05</b>	86 %
VO4	Dveře 1000x2250	20,0	EXT	2,3	<b>1,200</b>	<b>1,70</b>	<b>1,19</b>	101 %
VO5	Okno 1200x1350	20,0	EXT	1,6	<b>0,900</b>	<b>1,50</b>	<b>1,05</b>	86 %
VO6	Okno 1000x750	20,0	EXT	0,8	<b>0,900</b>	<b>1,50</b>	<b>1,05</b>	86 %
VO7	Okno 1000x2250	20,0	EXT	9,0	<b>0,900</b>	<b>1,50</b>	<b>1,05</b>	86 %
<b>TEPELNÉ VAZBY</b>								
Vliv tepelných vazeb vyjadřuje úroveň tepelné technické kvality řešení napojení jednotlivých konstrukcí (např. vnější stěny na střechu, popř. na výplň otvoru) a případný průnik tyčového prvku stavební konstrukcí, které mohou při řešení přinášet zeslabení tloušťky tepelněizolační vrstvy, narušení její souvislosti a narušení vodivějšími prvky.								
Vliv tepelných vazeb					<b>0,020</b>		<b>0,014</b>	143 %



## G

## TECHNICKÉ SYSTÉMY BUDOVY

## VYTÁPĚNÍ

V případě, že je zdrojem tepla zařízení pro kombinovanou výrobu tepla a elektřiny nebo solární systém, jsou bilance uvedeny v samostatné tabulce.

Ozn.	Zdroj tepla	Soustava vytápění uvnitř budovy							
		Celkový jmenovitý tepelný výkon	Palivo	Spotřeba energie na vytápění v palivu	Sezónní účinnost výroby tepla		Sezónní účinnost distribuce a akumulace tepla	Sezónní účinnost sdílení tepla	Potřeba tepla na vytápění
					kW	MWh/rok			%
ZT1	TČ_vzduch/voda	5,6	elektřina	2,4	-	4,4	92,2	83,0	75,2 %
									7,9
ZT2	TČ_bivalent	1,5	elektřina	0,7	99,0	-	92,2	83,0	4,8 %
									0,5
ZT3	Krb bez teplovodního výměníku	6,0	kusové dřevo a štěpka	3,4	70,0	-	100,0	88,0	20,0 %
									2,1

## PŘÍPRAVA TEPLÉ VODY

V případě, že je zdrojem tepla zařízení pro kombinovanou výrobu tepla a elektřiny nebo solární systém, jsou bilance uvedeny v samostatné tabulce.

Ozn.	Zdroj pro přípravu teplé vody	Soustava přípravy teplé vody uvnitř budovy							
		Celkový jmenovitý tepelný výkon	Palivo	Spotřeba energie na přípravu teplé vody v palivu	Sezónní účinnost výroby tepla		Sezónní účinnost distribuce a akumulace teplé vody	Sezónní potřeba teplé vody	Potřeba tepla na ohřev teplé vody
					kW	MWh/rok			%
ZT1	TČ_vzduch/voda	5,6	elektřina	1,2	-	3,2	73,9	54,9	94,0 %
									2,9
ZT2	TČ_bivalent	1,5	elektřina	0,3	99,0	-	73,9	3,5	6,0 %
									0,2

## OSVĚTLENÍ

Ozn.	Osvětlovací soustava / zóna	Převažující typ světelných zdrojů	Odpovídající energeticky vztázná plocha	Průměrná požadovaná osvětlenost	Průměrné korekční činitele soustavy			
					Typ světelných zdrojů	Řízení soustavy	Konstantní osvětlenost	Závislost na denním světle
					---	---	---	---
OS1	RD	LED	182,4	100,0	0,86	1,00	1,00	0,60

H

## DOPORUČENÍ PRO SNÍŽENÍ ENERGETICKÉ NÁROČNOSTI A ZVÝŠENÍ VYUŽITÍ ALTERNATIVNÍCH SYSTÉMŮ DODÁVEK ENERGIE

Je navržen soubor opatření, která oproti hodnocenému stavu budovy dále snižují její energetickou náročnost a zvyšují podíl alternativních systémů dodávky energie. V postupných krocích jsou navržena jednotlivá opatření, která jsou následně hodnocena jako soubor opatření včetně zahrnutí synergických vlivů (úsporná opatření se navzájem ovlivňují).

### SNÍŽENÍ CELKOVÉ DODANÉ ENERGIE

V prvním kroku návrhu je doporučeno snížení potřeby energie. Typicky se jedná o snížení tepelných ztrát obálkou budovy zateplením nebo snížení tepelné zátěže v letním období instalací stínících prvků. Následně je vyhodnocena možnost zpětného získávání energie (odpadní vody nebo vzduchu, odpadní teplo z chlazení) a možnost využití odpadního tepla z technologií. V kroku tři jsou navržena opatření ke zvýšení energetické účinnosti výroby, distribuce, akumulace a sdílení energie technickými systémy.



Úsporné opatření	Popis návrhu
<b>KROK 1</b> Zlepšení konstrukcí a prvků obálky budovy vč. stínění	Není navrženo - obálka objektu je navržena na nákladově optimální úrovni.
<b>KROK 2</b> Využití zařízení pro zpětné získávání tepla	Navržena instalace VZT s rekuperací. Navržena instalace systému pro zpětné získávání tepla z odpadní vody.
<b>KROK 3</b> Zlepšení účinnosti technických systémů budovy	Již instalováno.

### POSOUZENÍ PROVEDITELNOSTI ALTERNATIVNÍCH SYSTÉMŮ DODÁVEK ENERGIE

Hodnocení alternativních systémů dodávek energie je provedeno na stavu budovy po realizaci navržených kroků 1-3, tedy po snížení celkové dodané energie.

Alternativní systém dodávky energie	Proveditelnost			Popis návrhu
	Technická	Ekonomická	Ekologická	
<b>KROK 4</b> Místní systémy využívající energie z OZE	ANO	ANO	ANO	Navržena instalace FVE na střechu objektu.
Kombinovaná výroba elektřiny a tepla	NE	NE	NE	Není technicky, ekonomicky ani environmentálně vhodné.
Soustava zásobování tepelnou energií	NE	NE	NE	Není technicky, ekonomicky ani environmentálně vhodné.
Tepelná čerpadla	ANO	ANO	ANO	Již instalováno.

### NAVRŽENÝ SOUBOR OPATŘENÍ

<b>Popis souboru opatření</b>	Navržena instalace VZT s rekuperací. Navržena instalace systému pro zpětné získávání tepla z odpadní vody. Navržena instalace FVE na střechu objektu. Soubor těchto opatření je pouze doporučením, nikoli nařízením k realizaci investorem.			
	<b>Potřeba energie na vytápění, chlazení a přípravu teplé vody</b>	<b>Celková dodaná energie</b>	<b>Primární energie z neobnovitelných zdrojů energie</b>	<b>Klasifikační třída primární energie z neobnovitelných zdrojů energie</b>
	kWh/m <sup>2</sup> .rok	kWh/m <sup>2</sup> .rok	kWh/m <sup>2</sup> .rok	
	MWh/rok	MWh/rok	MWh/rok	
<b>Hodnocená budova</b>	75	106	77	
	<b>13,6</b>	<b>19,4</b>	<b>14,1</b>	
<b>Soubor navržených opatření</b>	57	72	-5	
	<b>10,5</b>	<b>13,2</b>	<b>-0,9</b>	
<b>Dosažená úspora energie</b>	18	34	82	
	<b>3,1</b>	<b>6,2</b>	<b>15,0</b>	

<b>I</b>	<b>PŘEHLED PLNĚNÍ ZÁVAZNÝCH POŽADAVKŮ VYHLÁŠKY</b>
----------	--

<b>CELKOVÉ HODNOCENÍ PLNĚNÍ POŽADAVKŮ VYHLÁŠKY</b>			
--	--	--	--

Požadavek vyhlášky dle:	§ 6 odst. 1	Splněno:	ANO
-------------------------	-------------	----------	-----

<b>REFERENČNÍ BUDOVA</b>				
--------------------------	--	--	--	--

Úroveň referenční budovy:	Nová budova s téměř nulovou spotřebou energie od 1.1.2022			
Snížení referenční hodnoty primární energie z neobnovitelných zdrojů energie	Druh budovy nebo zóny	Energeticky vztahná plocha	Měrná potřeba na vytápění referenční budovy	Míra snížení
		m <sup>2</sup>	KWh/m <sup>2</sup> .rok	%
	Obytná	182,4	74	51,8

<b>PŘEHLED PLNĚNÍ ZÁVAZNÝCH POŽADAVKŮ VYHLÁŠKY</b>									
--	--	--	--	--	--	--	--	--	--

*V případě, že pro danou oblast vyhláška nestanovuje požadavek, tabulka se nevyplňuje - symbol X.*

Hodnocený parametr	Jednotka	Ozn.	Hodnocený prvek budovy	Návrhová vnitřní teplota zóny	Přiléhající prostředí	Vypočtená hodnota	Referenční hodnota	Splněno
--------------------	----------	------	------------------------	-------------------------------	-----------------------	-------------------	--------------------	---------

<b>MĚNĚNÉ/NOVÉ STAVEBNÍ PRVKY A KONSTRUKCE</b>									
--	--	--	--	--	--	--	--	--	--

*Hodnocení splnění požadavku je vyžadováno u změny dokončené budovy při plnění požadavku na energetickou náročnost budovy podle § 6 odst. 2 písm. c)*

X	-	-	-	-	-	-	-	-
---	---	---	---	---	---	---	---	---

<b>MĚNĚNÉ/NOVÉ TECHNICKÉ SYSTÉMY</b>									
--------------------------------------	--	--	--	--	--	--	--	--	--

*Hodnocení splnění požadavku je vyžadováno u změny dokončené budovy při plnění požadavku na energetickou náročnost budovy podle § 6 odst. 2 písm. c)*

X	-	-	-	-	-	-	-	-
---	---	---	---	---	---	---	---	---

<b>OBÁLKA BUDOVY</b>									
----------------------	--	--	--	--	--	--	--	--	--

*Hodnocení splnění požadavku je vyžadováno u nové budovy a u změny dokončené budovy při plnění požadavku na energetickou náročnost budovy podle § 6 odst. 2 písm. a) a písm. b)*

Průměrný součinitel prostupu tepla budovy	W/m <sup>2</sup> .K	Budova jako celek		0,20	0,26	ANO
---	---------------------	-------------------	--	------	------	-----

<b>CELKOVÁ DODANÁ ENERGIE</b>									
-------------------------------	--	--	--	--	--	--	--	--	--

*Hodnocení splnění požadavku je vyžadováno u nové budovy a u změny dokončené budovy při plnění požadavku na energetickou náročnost budovy podle § 6 odst. 2 písm. b)*

Celková dodaná energie	kWh/m <sup>2</sup> .rok	Budova jako celek		106	147	ANO
------------------------	-------------------------	-------------------	--	-----	-----	-----

<b>PRIMÁRNÍ ENERGIE Z NEOBNOVITELNÝCH ZDROJŮ ENERGIE</b>									
--	--	--	--	--	--	--	--	--	--

*Hodnocení splnění požadavku je vyžadováno u nové budovy a u změny dokončené budovy při plnění požadavku na energetickou náročnost budovy podle § 6 odst. 2 písm. a)*

Primární energie z neobnovitelných zdrojů energie	kWh/m <sup>2</sup> .rok	Budova jako celek		77	77	ANO
---	-------------------------	-------------------	--	----	----	-----

<b>J</b>	<b>OSTATNÍ ÚDAJE</b>
----------	----------------------

<b>METODA VÝPOČTU</b>			
-----------------------	--	--	--

Použitý software:		Verze software:	
Klimatická data:		Metoda výpočtu:	

<b>ÚDAJE O PROJEKTOVÉ DOKUMENTACI STAVBY</b>			
--	--	--	--

Název stavby:		Stupeň PD:	
Stavebník:		IČ:	
Generální projektant:		IČ:	
Zodpovědný projektant:		Č. autorizace:	

<b>DALŠÍ ZDROJE INFORMACÍ</b>	
-------------------------------	--

Bezplatná poradenská služba:	
Katalog úspor energie:	

<b>K</b>	<b>ENERGETICKÝ SPECIALISTA</b>
----------	--------------------------------

<b>ENERGETICKÝ SPECIALISTA</b>			
--------------------------------	--	--	--

Jméno / obchodní firma:		Číslo oprávnění:	
Telefon:		E-mail:	

<b>URČENÁ OSOBA</b>			
---------------------	--	--	--

*V případě, že je energetickým specialistou právnická osoba, musí být v souladu s §10 odst. 2 písm. b) určena fyzická osoba, která je držitelem oprávnění k výkonu činnosti energetického specialisty.*

Jméno a příjmení:	-	Číslo oprávnění:	-
-------------------	---	------------------	---

<b>PLATNOST PRŮKAZU</b>			
-------------------------	--	--	--

*Dle zákona č. 406/2000 Sb. §7a odst. 4 je platnost průkazu 10 let ode dne jeho vyhotovení nebo do větší změny dokončené budovy anebo do změny způsobu vytápění, chlazení nebo přípravy teplé vody.*

Evidenční číslo průkazu:		<b>Podpis energetického specialisty:</b>	
Datum vyhotovení průkazu:			
Platnost průkazu do:			